



MARIANTO SILVA


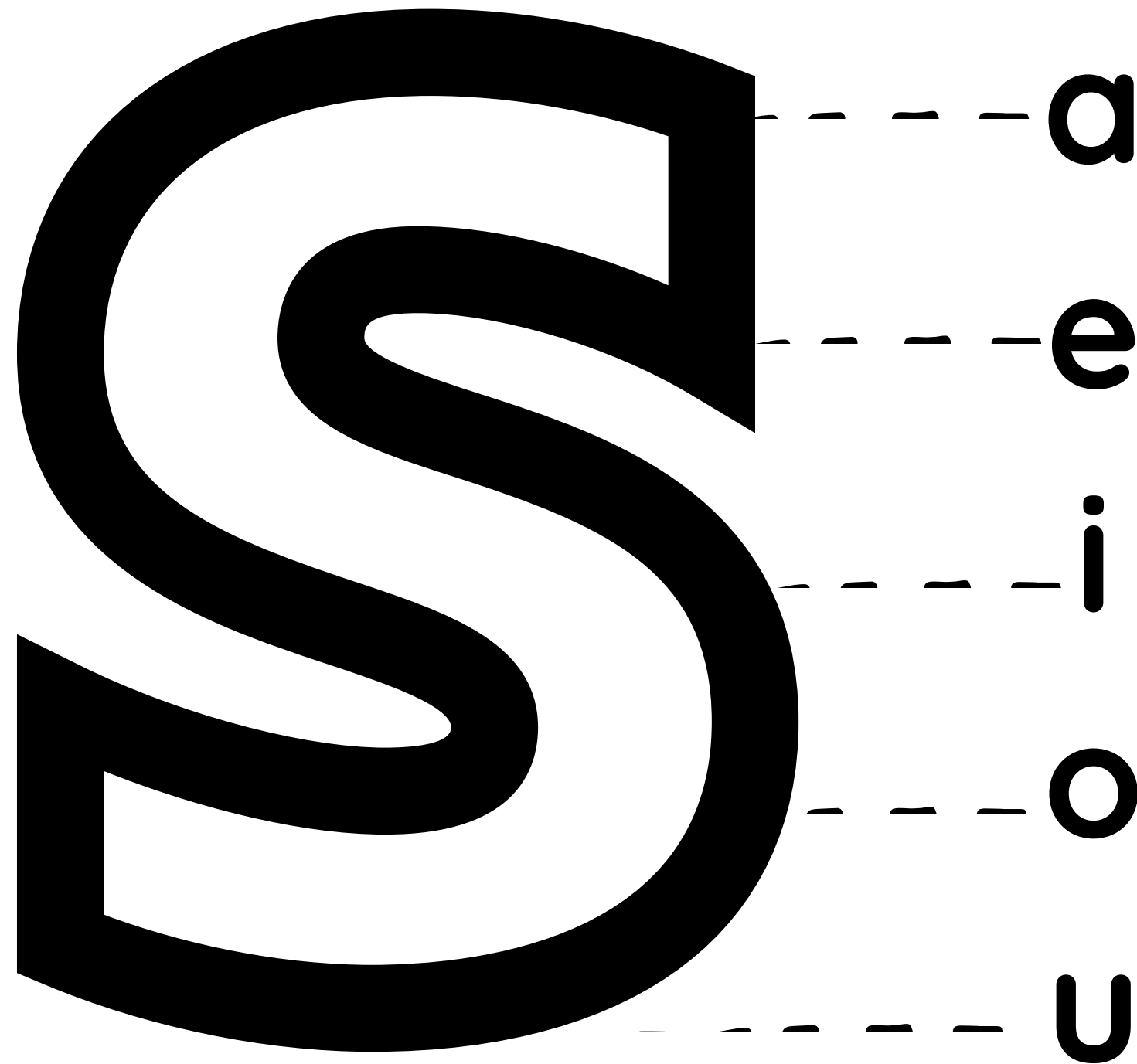
GUIANDO A PEQUEÑOS
Y GRANDES COMUNICADORES



EJERCICIOS PARA EL FONEMA /S/

María Antonieta Silva
Terapia del lenguaje en línea
@Mariantto_Silva +57302657692

Pinta cada estrella practicando las sílabas SA, SE, SI, SO, SU.
Si deseas puedes pensar en palabras que contengan las sílabas.




Pinta la S de tu color favorito, luego pinta cada figura practicando los nombres y creando historias combinándolos, por último, en el cuadrado, dibuja o escribe una palabra con esa sílaba.



	- - - a				
	- - - e	6			
	- - - i				
	- - - o				
	- - - u				

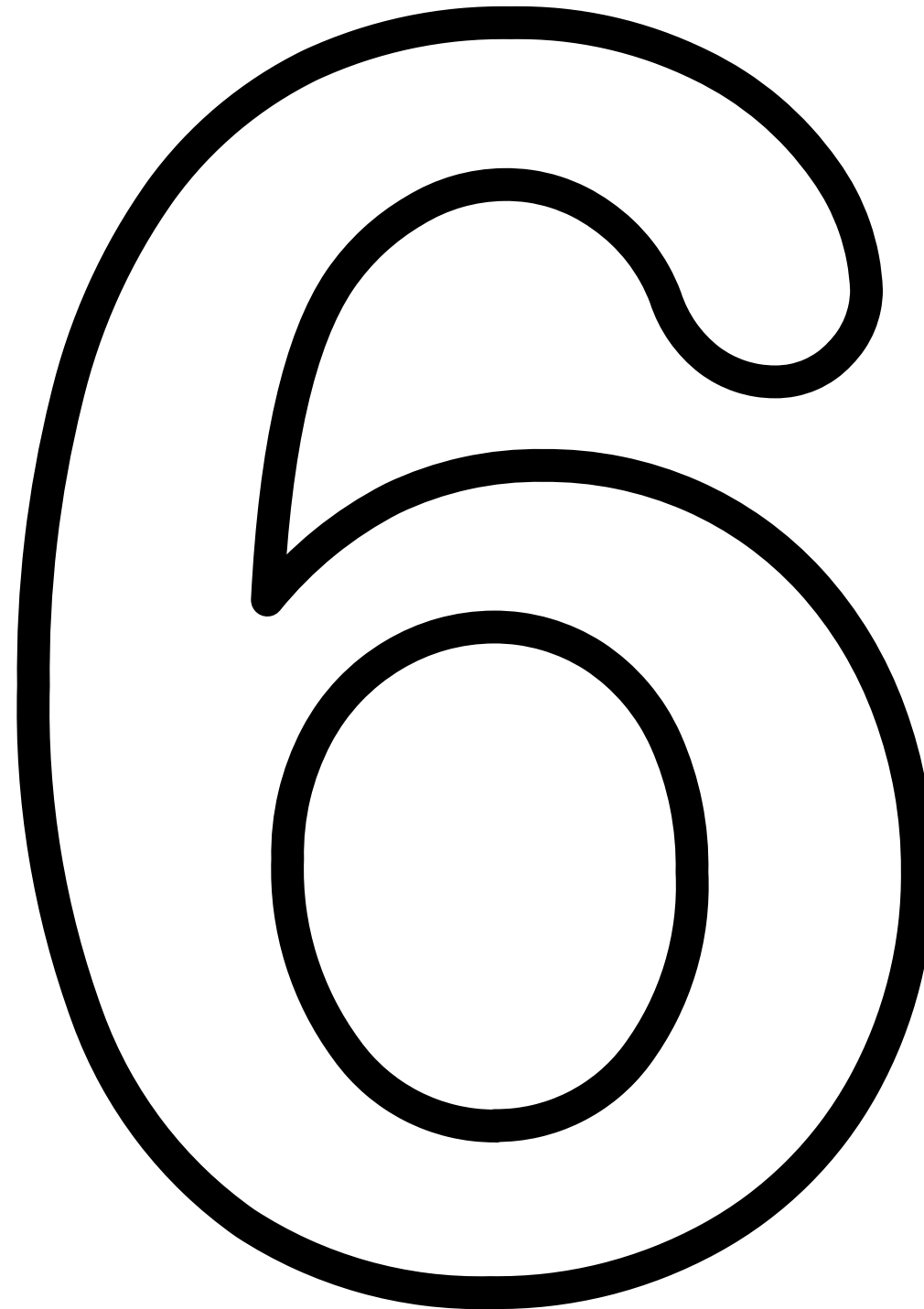
sapo, sal, sandía señora, seis, señor, silla, sillón, si, sopa, sol, sofá, sueño, sube, suma

Pinta el sapo e invéntale un nombre que empiece por S




Pinta el seis mientras practicas la pronunciación.


Ahora piensa ¿qué objetos tienes en casa en esa cantidad?



Pega algodones en el sillón suave mientras practicas la pronunciación.
Ahora piensa: ¿quién se puede sentar en el sillón?



Pinta el sol escuchando la canción sol solecito, disfruta el canto.



Mamá tiene sueño, píntala con tus colores favoritos e imita como duerme.


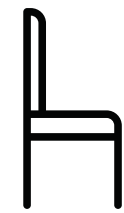



HAZ ORACIONES CON LAS SIGUIENTES COMBINACIONES DE PALABRAS





6







AGREGA UNA PALABRA E INVENTA UNA ORACIÓN

